

## Ποσότητες (tn) παραγωγής Αστικών Στερεών Απορριμμάτων (ΑΣΑ) ανά Περιφερειακή Ενότητα/ Δήμο Κεντρικής Μακεδονίας 2021

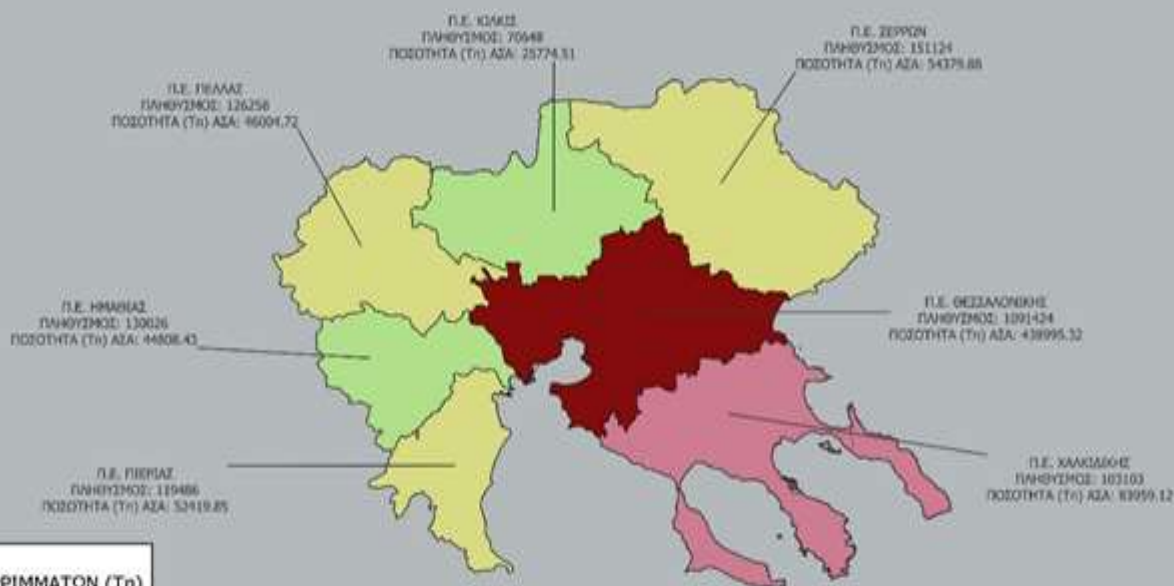
Ως περιοχή μελέτης είναι η Περιφέρεια της Κεντρικής Μακεδονίας που αποτελείται από επτά (7) Περιφερειακές Ενότητες (ΠΕ) και τριάντα οκτώ (38) Δήμους, η μεγαλύτερη σε έκταση και δεύτερη σε πληθυσμό περιφέρεια της Ελλάδας με πληθυσμό **1.792.069 κάτοικους** που αποτελεί το **17,17%** του συνόλου της χώρας.

Η συνολική ποσότητα **παραγωγής** Αστικών Στερεών Απορριμμάτων (ΑΣΑ) στην Κεντρική Μακεδονία ανήλθε στους **746.342tn** για το έτος **2021**. Η Περιφερειακή Ενότητα (ΠΕ) που παρουσίασε την **μεγαλύτερη παραγωγή** δημοτικών απορριμμάτων ήταν η **ΠΕ Θεσσαλονίκης** με **438.995tn** και μόνιμο πληθυσμό **1.091.424 κατοίκους** (ΕΛΣΤΑΤ, απογραφή 2021). Αντίθετα, η ΠΕ που παρήγαγε την **μικρότερη ποσότητα** δημοτικών απορριμμάτων ήταν η **ΠΕ Κιλκίς** με **25.774tn** και μόνιμο πληθυσμό **70.648 κάτοικοι** (ΕΛΣΤΑΤ, απογραφή 2021).

Πίνακας 1. Ποσότητες (tn) απορριμμάτων ανα Περιφερειακή Ενότητα Κεντρικής Μακεδονίας για το έτος 2021

α.α.	ΠΕ ΚΕΝΤΡΙΚΗΣ ΜΑΚΕΔΟΝΙΑΣ	Ποσότητα ΑΣΑ (tn) 2021	Ποσοστό (%) ΑΣΑ
1	ΠΕ ΘΕΣΣΑΛΟΝΙΚΗΣ	438.995,32	58,82
2	ΠΕ ΧΑΛΚΙΔΙΚΗΣ	83.959,12	11,25
3	ΠΕ ΣΕΡΡΩΝ	54.379,88	7,29
4	ΠΕ ΠΙΕΡΙΑΣ	52.419,85	7,02
5	ΠΕ ΠΕΛΛΑΣ	46.004,72	6,16
6	ΠΕ ΗΜΑΘΙΑΣ	44.808,43	6
7	ΠΕ ΚΙΛΚΙΣ	25.774,51	3,45
	<b>ΣΥΝΟΛΟ</b>	<b>746.341,83</b>	<b>100</b>

ΠΟΣΟΤΗΤΕΣ (Tn) ΑΣΑ ΑΝΑ ΠΕΡΙΦΕΡΕΙΑΚΗ ΕΝΟΤΗΤΑ ΚΕΝΤΡΙΚΗΣ ΜΑΚΕΔΟΝΙΑΣ (2021)



ΠΑΡΑΓΩΓΗ ΑΠΟΡΡΙΜΜΑΤΩΝ (Tn)  
ΚΕΝΤΡΙΚΗΣ ΜΑΚΕΔΟΝΙΑΣ

Μ.Ο. = 106620

- 25775 - 45000
- 45000 - 65000
- 65000 - 85000
- 85000 - 438995



Την μεγαλύτερη παραγωγή ΑΣΑ στην Κεντρική Μακεδονία παρουσίασε ο **Δήμος Θεσσαλονίκης με 129.850tn** ενώ ο Δήμος με την μικρότερη ποσότητα παραγωγής ήταν ο Δήμος **Αμφίπολης 2.675tn**. Η μεγαλύτερη ποσότητα παραγωγής δημοτικών απορριμμάτων συγκεντρώνεται στους Δήμους του πολεοδομικού συγκροτήματος Θεσσαλονίκης.

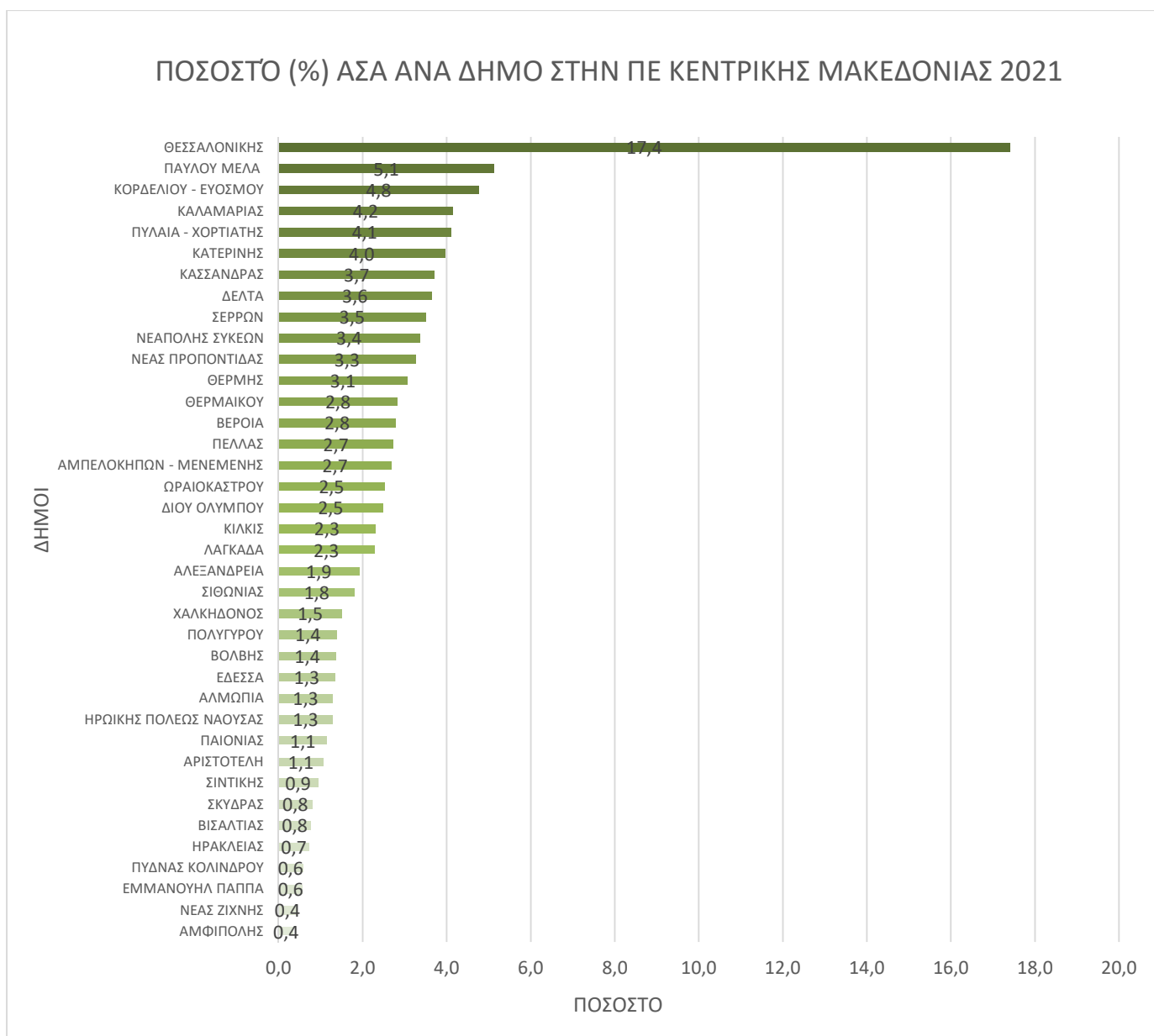
Αναλυτικά όλες οι ποσότητες παραγωγής απορριμμάτων ανά Δήμο Κεντρικής Μακεδονίας παρουσιάζονται στον παρακάτω Πίνακα και Διάγραμμα.

Πίνακας 2. Ποσότητες (tn) παραγωγής Α.Σ.Α. στην Κεντρική Μακεδονία 2021

<b>ΔΗΜΟΙ ΠΕ ΚΕΝΤΡΙΚΗΣ ΜΑΚΕΔΟΝΙΑΣ</b>	<b>Ποσότητα (tn) παραγωγής απορριμμάτων 2021</b>	<b>Ποσοστό (%) 2021</b>
ΠΕ ΗΜΑΘΙΑΣ	<b>44.808,43</b>	<b>100,00</b>
ΑΛΕΞΑΝΔΡΕΙΑ	14.341,59	32,01
ΒΕΡΟΙΑ	20.844,44	46,52
ΗΡΩΙΚΗΣ ΠΟΛΕΩΣ ΝΑΟΥΣΑΣ	9.622,40	21,47
ΠΕ ΚΙΛΚΙΣ	<b>25.774,51</b>	<b>100,00</b>
ΚΙΛΚΙΣ	17.222,06	66,82
ΠΑΙΟΝΙΑΣ	8.552,45	33,18
ΠΕ ΠΕΛΛΑΣ	<b>46.004,72</b>	<b>100,00</b>
ΑΛΜΩΠΙΑ	9.640,39	20,96
ΕΔΕΣΣΑ	10.041,26	21,83
ΠΕΛΛΑΣ	20.381,61	44,30
ΣΚΥΔΡΑΣ	5.941,46	12,91
ΠΕ ΘΕΣΣΑΛΟΝΙΚΗΣ	<b>438.995,32</b>	<b>100,00</b>
ΝΕΑΠΟΛΗΣ ΣΥΚΕΩΝ	25.050,85	5,71
ΑΜΠΕΛΟΚΗΠΩΝ - ΜΕΝΕΜΕΝΗΣ	20.090,09	4,58
ΠΑΥΛΟΥ ΜΕΛΑ	38.297,21	8,72
ΚΟΡΔΕΛΙΟΥ - ΕΥΟΣΜΟΥ	35.515,42	8,09
ΚΑΛΑΜΑΡΙΑΣ	30.999,57	7,06
ΘΕΡΜΑΙΚΟΥ	21.113,24	4,81
ΘΕΣΣΑΛΟΝΙΚΗΣ	129.849,70	29,58
ΘΕΡΜΗΣ	22.878,84	5,21
ΧΑΛΚΗΔΟΝΟΣ	11.309,48	2,58
ΩΡΑΙΟΚΑΣΤΡΟΥ	18.831,43	4,29
ΛΑΓΚΑΔΑ	17.036,25	3,88
ΠΥΛΑΙΑ - ΧΟΡΤΙΑΤΗΣ	30.604,48	6,97
ΔΕΛΤΑ	27.178,27	6,19
ΒΟΛΒΗΣ	10.240,49	2,33
ΠΕ ΠΙΕΡΙΑ	<b>52.419,85</b>	<b>100,00</b>
ΔΙΟΥ ΟΛΥΜΠΟΥ	18.521,61	35,33

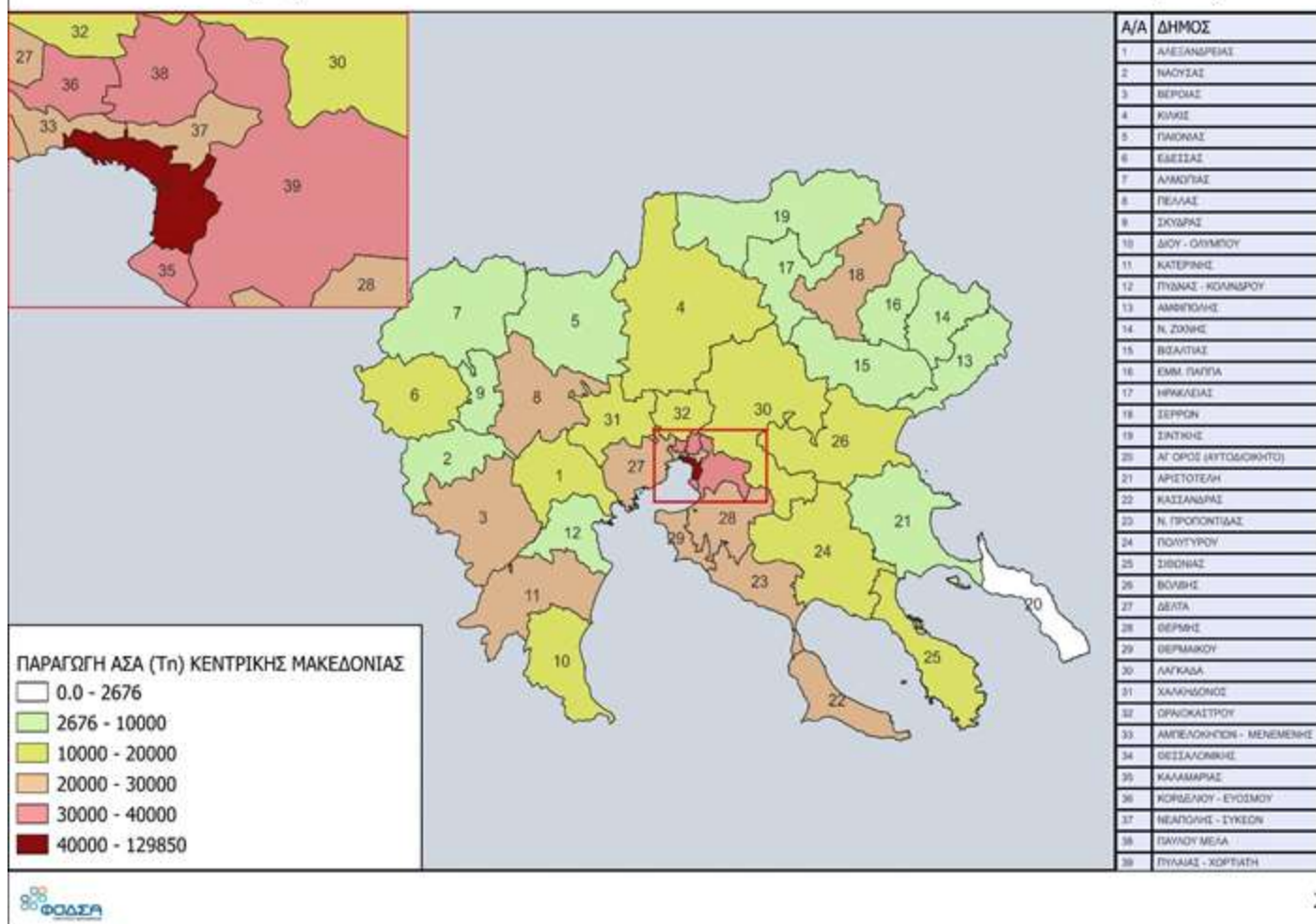
ΚΑΤΕΡΙΝΗΣ	29.568,92	56,41
ΠΥΔΝΑΣ ΚΟΛΙΝΔΡΟΥ	4.329,32	8,26
<b>ΠΕ ΣΕΡΡΩΝ</b>	<b>54.379,88</b>	<b>100,00</b>
ΣΙΝΤΙΚΗΣ	6.986,85	12,85
ΒΙΣΑΛΤΙΑΣ	5.689,65	10,46
ΣΕΡΡΩΝ	26.168,31	48,12
ΗΡΑΚΛΕΙΑΣ	5.435,95	10,00
ΝΕΑΣ ΖΙΧΝΗΣ	3.139,45	5,77
ΑΜΦΙΠΟΛΗΣ	2.675,54	4,92
ΕΜΜΑΝΟΥΗΛ ΠΑΠΠΑ	4.284,13	7,88
<b>ΠΕ ΧΑΛΚΙΔΙΚΗΣ</b>	<b>83.959,12</b>	<b>100,00</b>
ΠΟΛΥΓΥΡΟΥ	10.403,77	12,39
ΣΙΘΩΝΙΑΣ	13.556,53	16,15
ΚΑΣΣΑΝΔΡΑΣ	27.713,51	33,01
ΝΕΑΣ ΠΡΟΠΟΝΤΙΔΑΣ	24.342,57	28,99
ΑΡΙΣΤΟΤΕΛΗ	7.942,74	9,46

\*Στον πληθυσμό του Δήμου Αριστοτέλη έχει προστεθεί και ο πληθυσμός του Αγίου όρους (αυτοδιοίκητο)



Διάγραμμα 1. Ποσοστό (%) παραγωγής ΑΣΑ ανά Δήμο Κεντρικής Μακεδονίας για το έτος 2021

ΠΟΣΟΤΗΤΕΣ (Tn) ΑΣΑ ΑΝΑ ΔΗΜΟ ΣΤΗΝ ΠΕΡΙΦΕΡΕΙΑΚΗ ΕΝΟΤΗΤΑ ΚΕΝΤΡΙΚΗΣ ΜΑΚΕΔΟΝΙΑΣ (2021)



Η Περιφερειακή Ενότητα Θεσσαλονίκης και ο Δήμος Θεσσαλονίκης παρουσιάζουν την μεγαλύτερη παραγωγή Αστικών Στερεών Απορριμμάτων (ΑΣΑ) σε όλη την Κεντρική Μακεδονία καθώς έχουν και τον περισσότερο πληθυσμό.